





1. Ingresa a la página: <http://sito.upjr.edu.mx> dar clic en [Registro de Interesado / Solicitud de Ficha](#) y debes comenzar a llenar todos tus datos con letra MAYUSCULA (el único dato que puedes poner minúsculas es tu correo electrónico)

Nota importante sobre el llenado:

Para llenar los campos Colonia y Bachillerato debes dar clic en [Buscar Colonia](#)  y [Buscar Bachillerato](#)  respectivamente. Si no aparece en la lista, entonces debes ir a las opciones de [No encuentro mi colonia](#)  y [No encuentro mi Bachillerato](#) . Deberás llenar los campos y dar clic en guardar, cuando hayas guardado se aparecerá un guion (-) lo que quiere decir que ya se guardó ese dato y ya podrás continuar llenando los siguientes campos. (son tres apartados que debes llenar)



2. Al finalizar el llenado das clic en [Siguiete](#) para que te proporcione tu número de folio el cual debes enviar junto con tu comprobante de pago original por correo electrónico mencionando tu NOMBRE, NÚMERO DE FICHA, CARRERA A LA QUE ASPIRAS INGRESAR y DOMICILIO COMPLETO (calle, número, colonia, código postal, localidad, municipio, estado y teléfono) a las siguientes direcciones:

admision@upjr.edu.mx



3. Una vez que aparece tu folio das clic en [Siguiete](#) y te dará la opción de imprimir la ficha de pago, la cual imprimirás y es con la que debes realizar tu pago en cualquier sucursal de BANCOMER.
4. Cuando hayas enviado tu comprobante y requisitos, espera un correo de respuesta por parte de Control Escolar para que te asignen folio y puedas realizar el siguiente paso que es la encuesta CENEVAL